



MY BMW 앱.  
리모트 소프트웨어  
업그레이드.  
HOW-TO GUIDE.

# MY BMW 앱 | 충전 & 냉 난방. 준비 사항 & 유용한 정보.

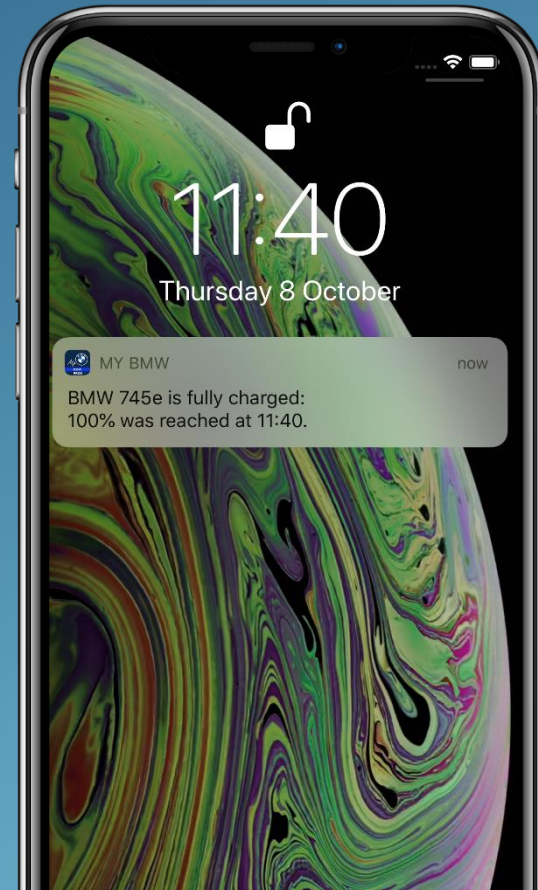
## 준비 사항:

- MY BMW 앱에서 BMW 차량을 BMW ID에 추가해야 합니다.
- BMW 차량에 BMW 운영체제 7이 탑재되어 있어야 합니다.
- BMW 리모트 소프트웨어 업그레이드를 다운로드하기 위해서 스마트폰에 업데이트를 위한 용량 (최대 2 GB) 외에 2 GB의 저장 공간이 필요합니다. 다운로드를 스마트폰에 충분한 용량이 확보되어야 실행됩니다.

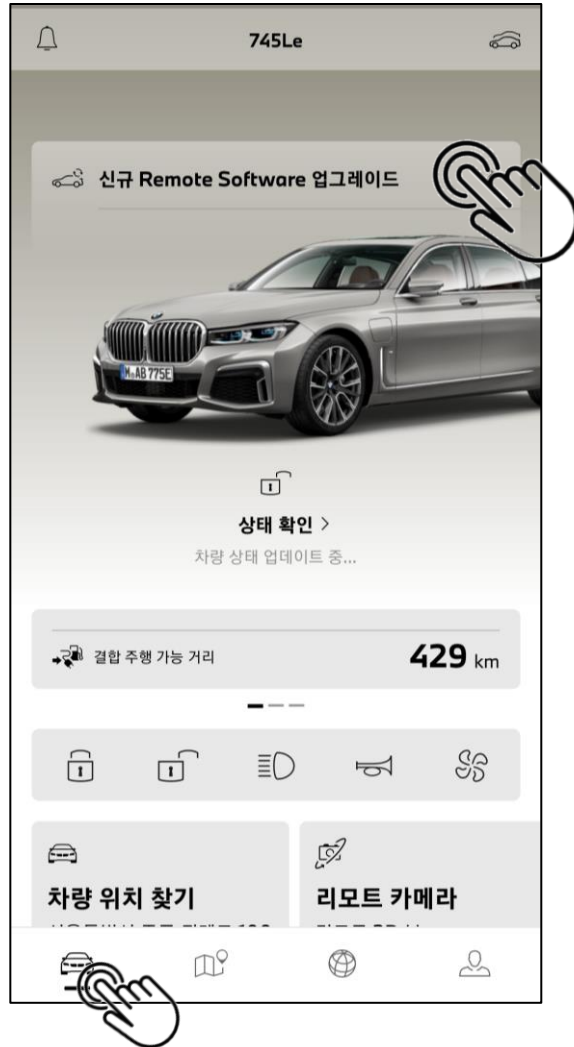
## 유용한 정보:

- BMW X3 및 X4 모델에서는 BMW 운영체제 7이 탑재 여부와 상관없이 현재 BMW 리모트 소프트웨어 업그레이드 기능이 불가합니다.
- BMW 차량 및 MY BMW 앱에서 가용한 리모트 소프트웨어 업그레이드를 확인하실 수 있습니다. 가용한 리모트 소프트웨어 업그레이드에 관한 추가 정보는 차량 내 "CAR" > "설정" > "일반 설정" > "리모트 소프트웨어 업그레이드" 에서 확인하실 수 있습니다.
- 통신사와의 계약에 따라 모바일 네트워크 연결로 리모트 소프트웨어 업그레이드 다운로드 시 비용이 발생할 수 있습니다. 따라서, MY BMW 앱 내 기본으로 제공되는 Wi-Fi 연결망을 사용하시길 권장 드립니다.
- MY BMW 앱 사용 또는 스마트폰 전원을 종료함으로써 BMW 리모트 소프트웨어 업그레이드 다운로드가 중단될 수 있습니다. 다운로드를 중단으로 인해 이미 설치된 데이터가 증발하지 않으며, 언제든지 다운로드를 재개할 수 있습니다.
- MY BMW 앱을 통해 리모트 소프트웨어 업그레이드를 설치할 경우 스마트폰 내 저장 공간은 차량으로 데이터 전송이 완료될 때까지 필요합니다. 이후에는 자동으로 복구됩니다.

리모트 소프트웨어  
업그레이드.  
스마트폰 내 다운로드.



# MY BMW 앱 | 리모트 소프트웨어 업그레이드. 스마트폰 내 다운로드.

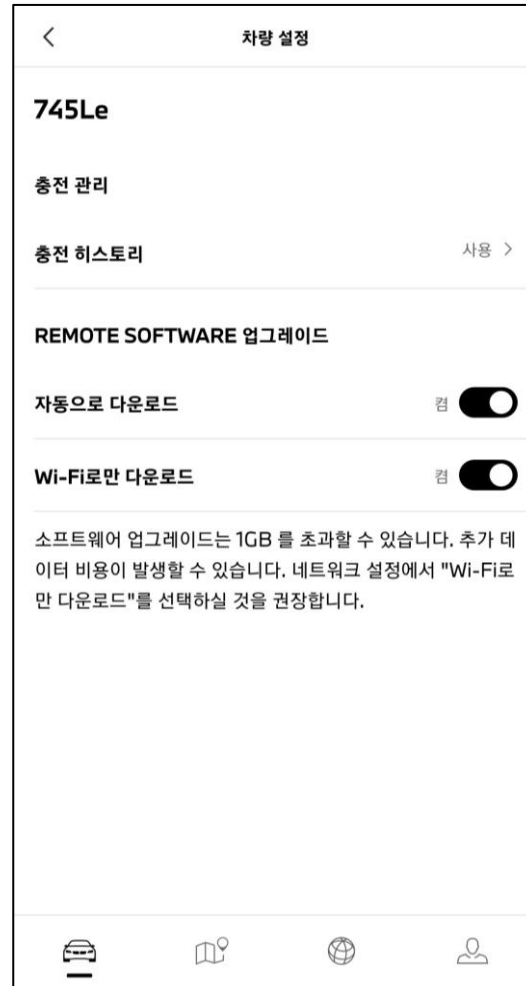


MY BMW 앱에서 가용한 리모트 소프트웨어 업그레이드 알림을 전송합니다.

# 1

스마트폰에 전송된 알림을 열람하거나 MY BMW 앱에서 "차량 탭" > "신규 REMOTE SOFTWARE 업그레이드" 알림 메시지를 선택합니다.

# MY BMW 앱 | 리모트 소프트웨어 업그레이드. 스마트폰 내 다운로드.



## 2

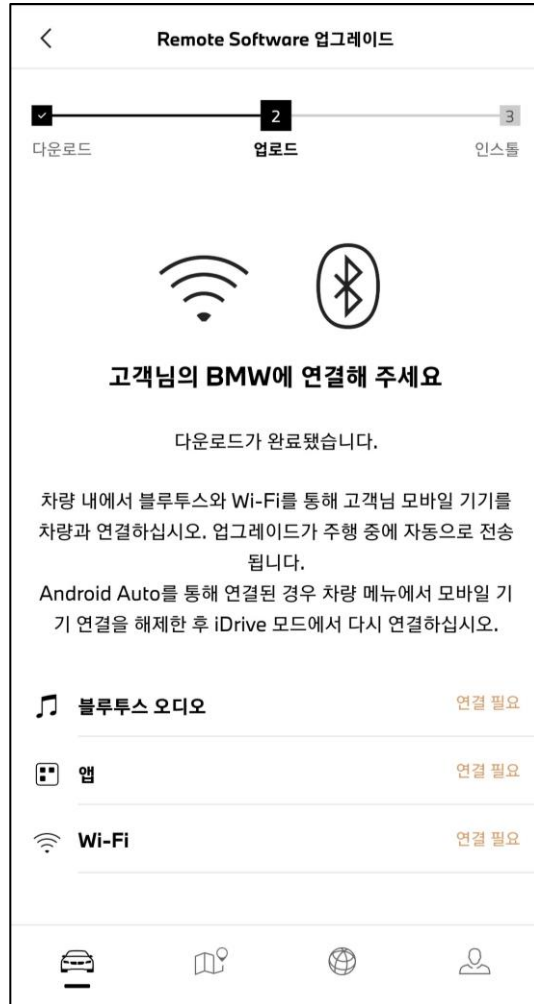
MY BMW 앱 내 리모트 소프트웨어 업그레이드는 Wi-Fi가 연결된 상태에서만 자동으로 설치됩니다.

또는, 수동으로 다운로드를 시작하거나 "CAR" > "설정" 에서 모바일 네트워크 연결로 데이터를 다운로드할 수 있습니다.

MY BMW 앱을 통해 설치 진행상황을 확인할 수 있으며 언제든지 중단 가능합니다.

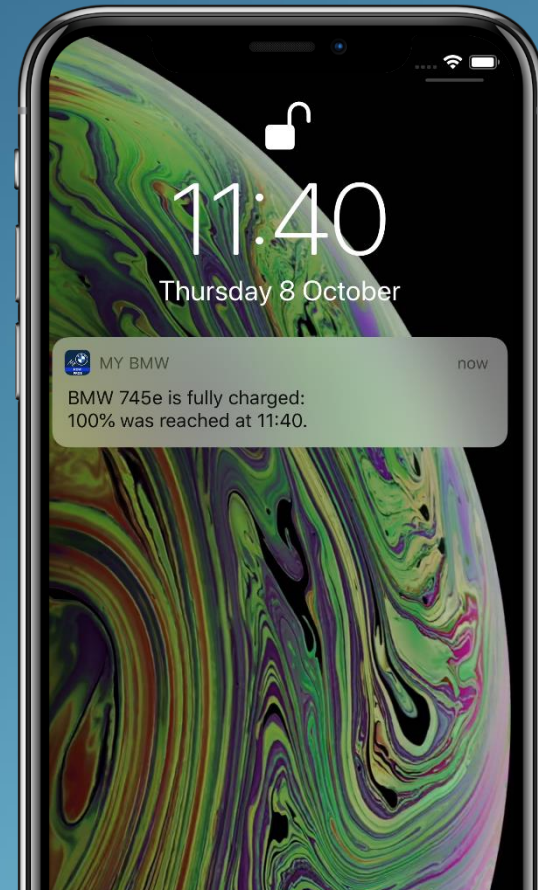
다운로드 및 차량으로 전송 준비가 완료되는 즉시 알림 받으실 수 있습니다.

# MY BMW 앱 | 리모트 소프트웨어 업그레이드. 스마트폰 내 다운로드.

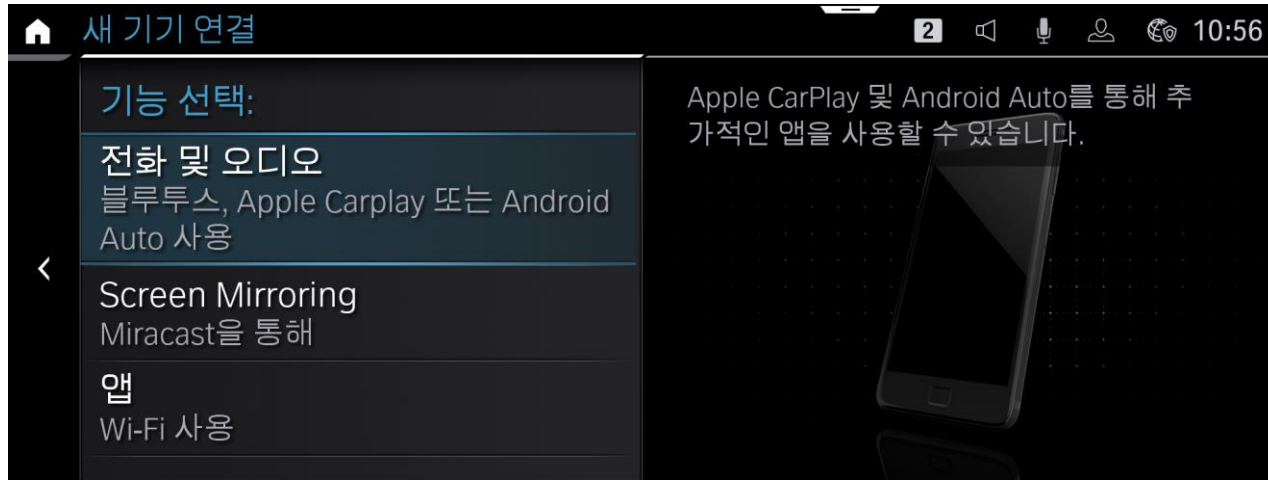


차량으로 리모트 소프트웨어 업그레이드를 업로드하기 전 차량과 스마트폰을 블루투스와 차량 내 Wi-Fi로 연결하세요.

리모트 소프트웨어  
업그레이드.  
스마트폰과 차량 연결.

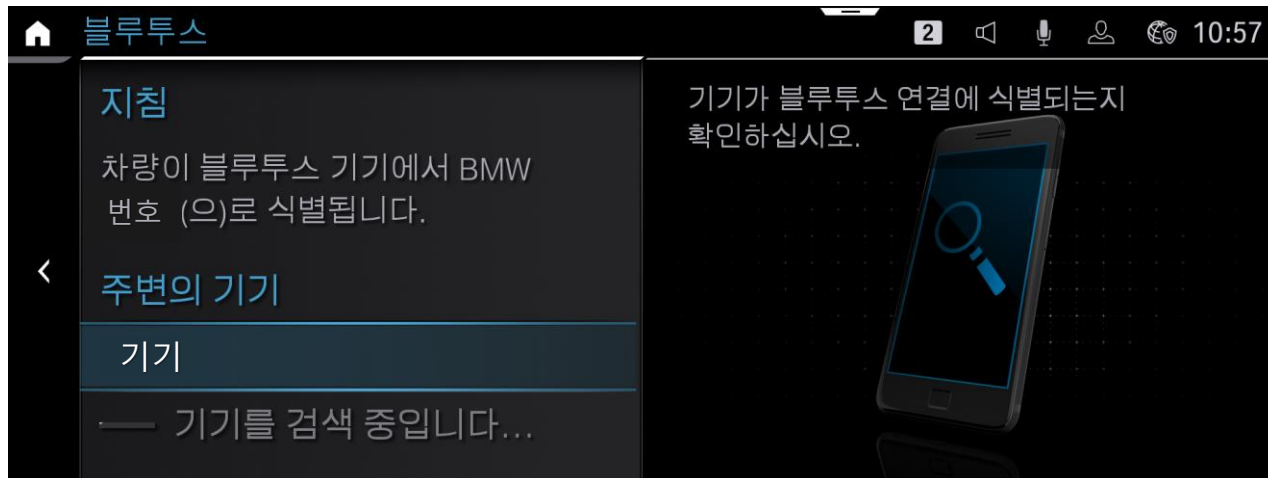


# MY BMW 앱 | 리모트 소프트웨어 업그레이드. 스마트폰과 차량 연결.



## 3

만약 차량에 스마트폰 블루투스 연결되지 않았다면, 차량 내 "COM" 버튼 > "모바일 기기" > 새 기기" > "전화 및 오디오"를 선택하세요.

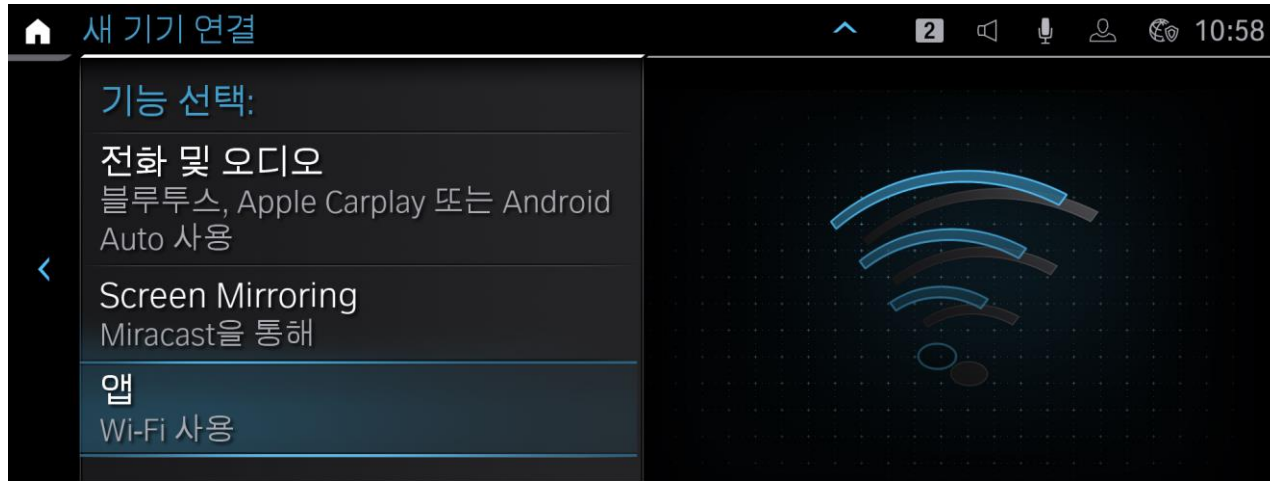


## 4

스마트폰의 블루투스 연결을 진행하세요.

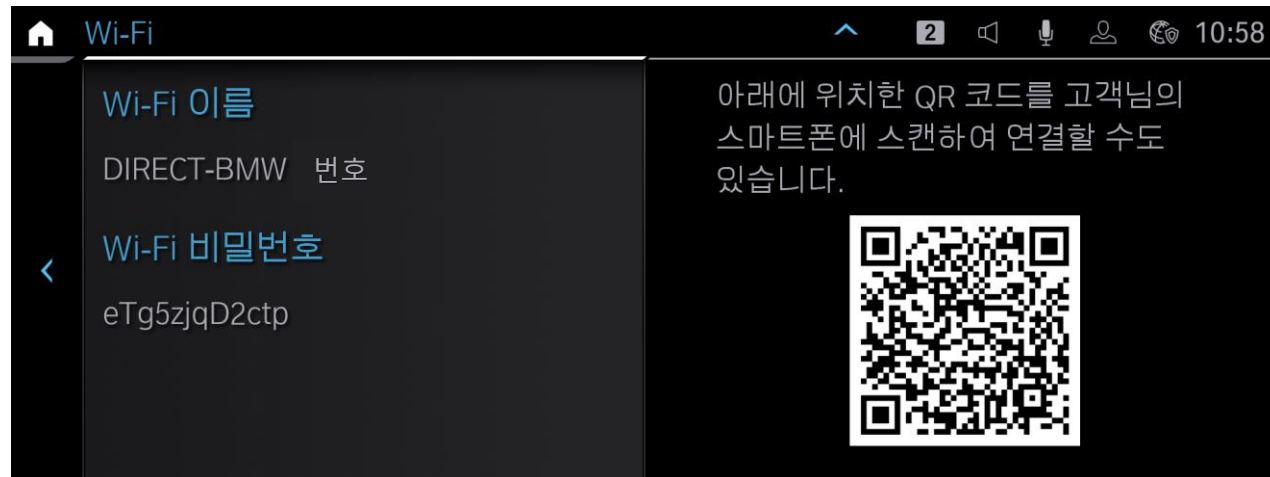


# MY BMW 앱 | 리모트 소프트웨어 업그레이드. 스마트폰과 차량 연결.



## 5

“설정” > “일반 설정” > “모바일 기기” > “새 기기” > “앱” 을 선택하여 스마트폰과 차량 간 WI-FI 연결을 진행하세요.



## 6

화면에 나타난 QR 코드를 스마트폰으로 스캔하여 WI-FI 연결 알림 메시지를 수신하세요.

# MY BMW 앱 | 리모트 소프트웨어 업그레이드. 스마트폰과 차량 연결.



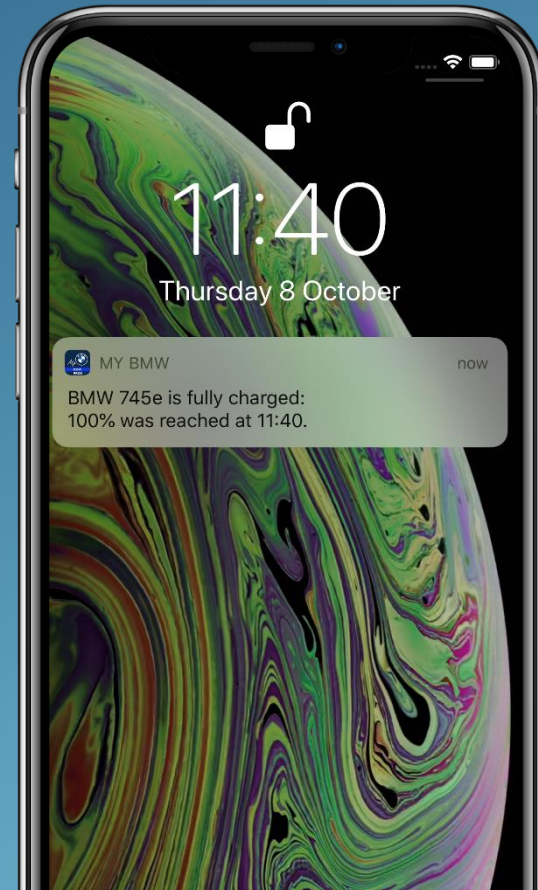
## 7

스마트폰에서 알림 메시지를 수신하세요.

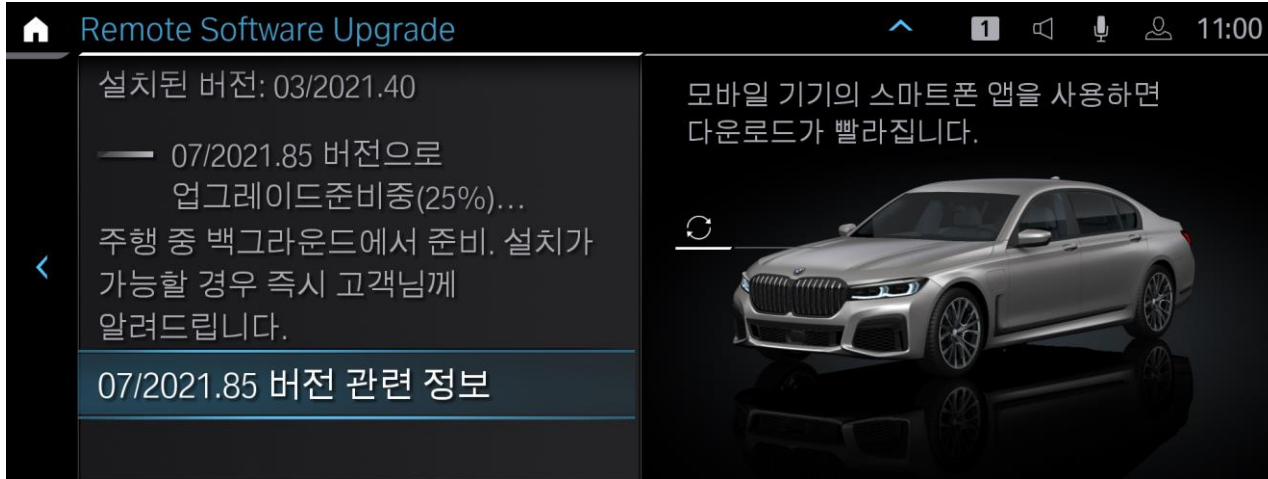
## 8

MY BMW 앱 내에서 Wi-Fi 연결을 확인하세요.

리모트 소프트웨어  
업그레이드.  
차량에 업로드.



# MY BMW 앱 | 리모트 소프트웨어 업그레이드. 차량에 업로드.



## 9

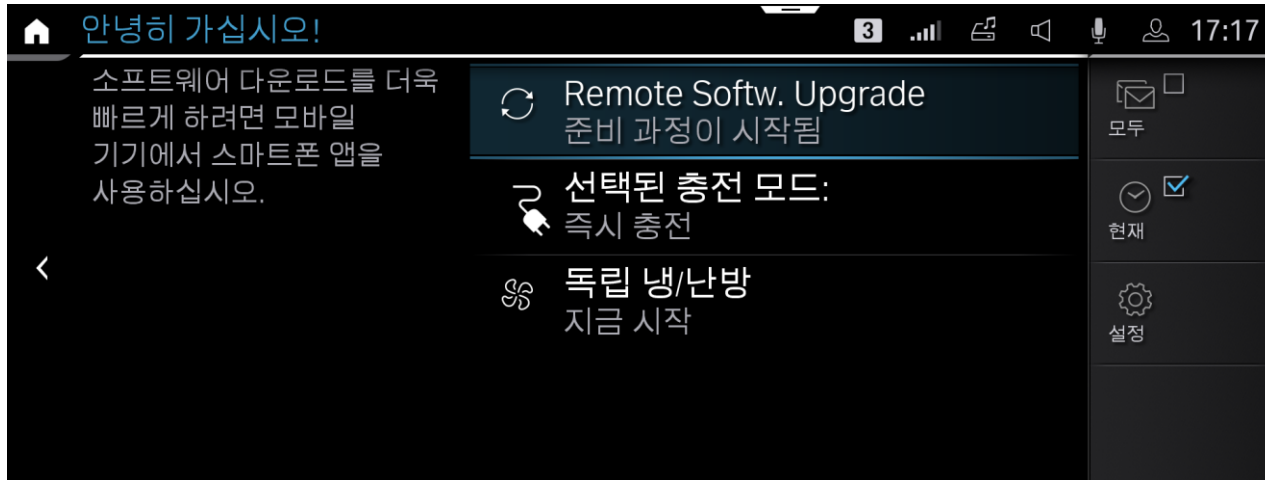
리모트 소프트웨어 업그레이드는 주행 중 자동으로 업로드됩니다.

업그레이드 크기 정도에 따라 업로드는 수 시간 소요될 수 있으며, 주행이 중단되더라도 업로드 완료 시까지 자동으로 진행됩니다.

리모트 소프트웨어 업그레이드의 업로드 진행 상황은 차량 내 디스플레이 또는 MY BMW 앱에서 확인하실 수 있습니다.

리모트 소프트웨어 업그레이드의 업로드 및 설치 준비가 완료되면 알림을 제공합니다.

# MY BMW 앱 | 리모트 소프트웨어 업그레이드. 스마트폰과 차량 연결.



## 10

설치 시작을 위해서 해당 알림을 선택하거나 "CAR" > "설정" > "일반 설정" > "리모트 소프트웨어 업그레이드" 를 선택하세요.

그 이후 디스플레이에 표시된 안내를 따라 설치를 진행하세요.

# MY BMW 앱 | 리모트 소프트웨어 업그레이드. 자주 묻는 질문.

리모트 소프트웨어 업그레이드가 무엇입니까?

BMW 리모트 소프트웨어 업그레이드는 차량에 장착된 SIM카드 또는 스마트폰 MY BMW 앱을 통해 차량의 소프트웨어를 업데이트합니다. BMW 서비스 파트너에게 방문하지 않고도 새로운 기능과 품질 향상이 적용된 소프트웨어를 차량에서 직접 업데이트할 수 있습니다.

차량에 새로 업데이트된 BMW 리모트 소프트웨어 업그레이드 설치가 가용되는 즉시 알림을 받을 수 있습니까?

차량 내 디스플레이 또는 스마트폰 MY BMW 앱을 통해 리모트 소프트웨어 업그레이드 알림을 받으실 수 있습니다.

MY BMW 앱을 통한 BMW 리모트 소프트웨어 업그레이드 설치의 장점은 무엇입니까?

MY BMW 앱을 통해 BMW 리모트 소프트웨어 업그레이드를 설치하실 경우 차량 내 설치보다 빠르게 진행하실 수 있습니다.

MY BMW 앱을 통해 BMW 리모트 소프트웨어 업그레이드를 설치할 경우 어떤 데이터 연결을 추천합니까?

BMW는 MY BMW 앱을 통해 BMW 리모트 소프트웨어 업그레이드를 설치하실 경우 기본 제공되는 Wi-Fi 연결망을 사용하시길 추천 드립니다. 차량 내에서 "CAR" > "리모트 소프트웨어 업그레이드" > "설정 다운로드" 를 선택하십시오. Wi-Fi를 통해 다운로드함으로써 모바일 데이터 네트워크 사용으로 인한 추가 비용 발생을 줄일 수 있습니다.

MY BMW 앱을 통해 BMW 리모트 소프트웨어 업그레이드를 설치할 경우 스마트폰 내에 어느 정도의 저장 공간이 필요합니까?

BMW 리모트 소프트웨어 업그레이드는 최소 1 GB의 데이터 크기를 가지고 있습니다. 다운로드를 스마트폰에 충분한 용량이 확보되어야 실행됩니다. MY BMW 앱을 통해 리모트 소프트웨어 업그레이드를 설치할 경우 스마트폰 내 저장 공간은 차량으로 데이터 전송이 완료될 때까지 필요하며, 이후에는 자동으로 복구됩니다.

BMW 리모트 소프트웨어 업그레이드 설치 도중 MY BMW 앱 또는 스마트폰의 전원을 종료함으로써 설치를 중단할 수 있습니까?

네, MY BMW 앱 사용 또는 스마트폰 전원을 종료함으로써 BMW 리모트 소프트웨어 업그레이드 다운로드가 중단될 수 있습니다. 다운로드를 중단으로 인해 이미 설치된 데이터가 삭제되지 않으며, 언제든지 다운로드를 재개할 수 있습니다.